1

- folia kubełkowa x1
- styrodur XPS na kleju 16,0cm
- Izolacja ciężka elastyczną, dwuskładnikową masą uszczelniającą odporną na starzenie się i agresywne substancje x2
- powłoka gruntująca bitumiczny materiał hydroizolacyjny do wykonywania bezspoinowych izolacji przeciwwilgociowych i przeciwwodnych typu lekkiego x1
- ściana murowana istniejaca I
- powłoka gruntujaca bitumiczny materiał hydroizolacyjny do wykonywania bezspoinowych izolacji przeciwwilgociowych i przeciwwodnych typu lekkiego x1
- izolacja ciężka Izolacja ciężka elastyczną, dwuskładnikowa masa uszczelniającą odporną na starzenie się i agresywne substancje x2
- zaprawa sczepna(obrzutka) hydraulicznie wiążąca zaprawa poprawiająca przyczepność pod tynki x1
- tynk renowacyjny zaprawa tynkarska o dużej porowatości i przepuszczalności pary wodnej 2,0cm
- tynk hydrofobowy nawierzchniowy paroprzepuszczalny, drobnoziarnisty mineralny tynk 1,0cm

1.a

- ściana murowana istniejaca I
- powłoka gruntujaca bitumiczny materiał hydroizolacyjny do wykonywania bezspoinowych izolacji przeciwwilgociowych i przeciwwodnych typu lekkiego x1
- izolacja ciężka elastyczną, dwuskładnikowa masą uszczelniającą odporną na starzenie się i agresywne substancje x2
- zaprawa sczepna(obrzutka) hydraulicznie wiążąca zaprawa poprawiająca przyczepność pod tynki x1
- tynk renowacyjny zaprawa tynkarska o dużej porowatości i przepuszczalności pary wodnej 2,0cm
- tynk hydrofobowy nawierzchniowy mineralny paroprzepuszczalny, drobnoziarnisty 1,0cm

1.b

- folia kubełkowa x1
- styrodur XPS 16,0cm
- Izolacja ciężka Izolacja ciężka elastyczną, dwuskładnikową masą uszczelniającą odporną na starzenie się i agresywne substancje x2
- powłoka gruntująca bitumiczny materiał hydroizolacyjny do wykonywania bezspoinowych izolacji przeciwwilgociowych i przeciwwodnych typu lekkiego x1
- ściana murowana istniejaca I

1.1

- płyty ryflowane, polimerowe 0.8cm
- zaprawa klejąca 0.5cm
- farba gruntująca x1
- styrodur XPS na kleju 16,0cm
- Izolacja ciężka elastyczną, dwuskładnikową masą uszczelniającą odporną na starzenie się i agresywne substancje x2
- powłoka gruntująca bitumiczny materiał hydroizolacyjny do wykonywania bezspoinowych izolacji przeciwwilgociowych i przeciwwodnych typu lekkiego x1
- ściana murowana istniejaca I
- powłoka gruntująca bitumiczny materiał hydroizolacyjny do wykonywania bezspoinowych izolacji przeciwwilgociowych i przeciwwodnych typu lekkiego x1
- izolacja ciężka Izolacja ciężka elastyczną, dwuskładnikowa masa uszczelniającą odporną na starzenie się i agresywne substancje x2
- zaprawa sczepna (obrzutka) hydraulicznie wiążąca zaprawa poprawiająca przyczepność pod tynki x1
- tynk renowacyjny zaprawa tynkarska o dużej porowatości i przepuszczalności pary wodnej 2,0cm
- tynk hydrofobowy nawierzchniowy paroprzepuszczalny, drobnoziarnisty mineralny tynk 1,0cm

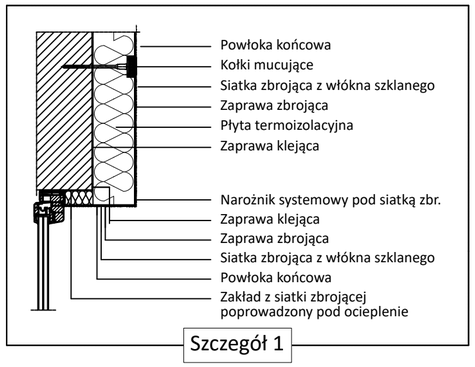

Szczegół 1

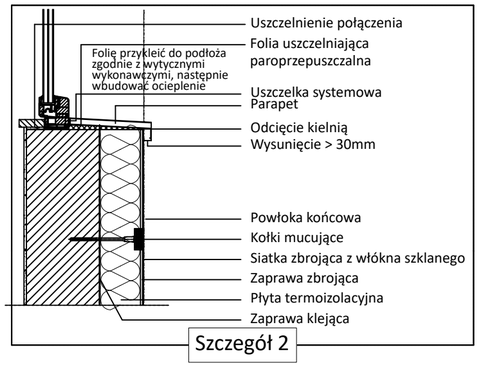

Szczegół 2

A

- 2x papa termozgrzewalna I
- deski 2,0cm
- kontrłaty 4,0cm
- krokwie 16,0cm
- folia dachowa wysokoparoprzepuszczalna I
- wełna mineralna 20,0cm
- paroizolacja I
- pustka powietrzna 5-50cm
- paroizolacja I
- wełna mineralna 6,0cm
- paroizolacja I
- strop podwieszany g-k na ruszcie aluminiowym 4,0cm

C

- płytki na kleju 2,0cm
- wylewka betonowa zbrojona zacierana na gładko 4,0cm
- izolacja ciężka elastyczną, dwuskładnikową masą uszczelniającą odporną na starzenie się i agresywne substancje x2
- powłoka gruntujaca bitumiczny materiał hydroizolacyjny do wykonywania bezspoinowych izolacji przeciwwilgociowych i przeciwwodnych typu lekkiego x1
- płyta betonowa istniejąca I

D

- płytki na kleju 2,0cm
- wylewka betonowa zbrojona zacierana na gładko 4,0cm
- płyta betonowa istniejąca I

5

- powłoka końcowa - tynk cienkopowołkowy I
- siatka zbrojąca z włókna szklanego I
- zaprawa zbrojąca I
- wełna mineralna 18,0cm
- zaprawa klejąca I
- ściana istniejąca 30,0cm
- zaprawa klejąca I
- wełna mineralna 10,0cm
- zaprawa zbrojąca I
- siatka zbrojąca z włókna szklanego I
- powłoka końcowa - tynk cienkopowłkowy I

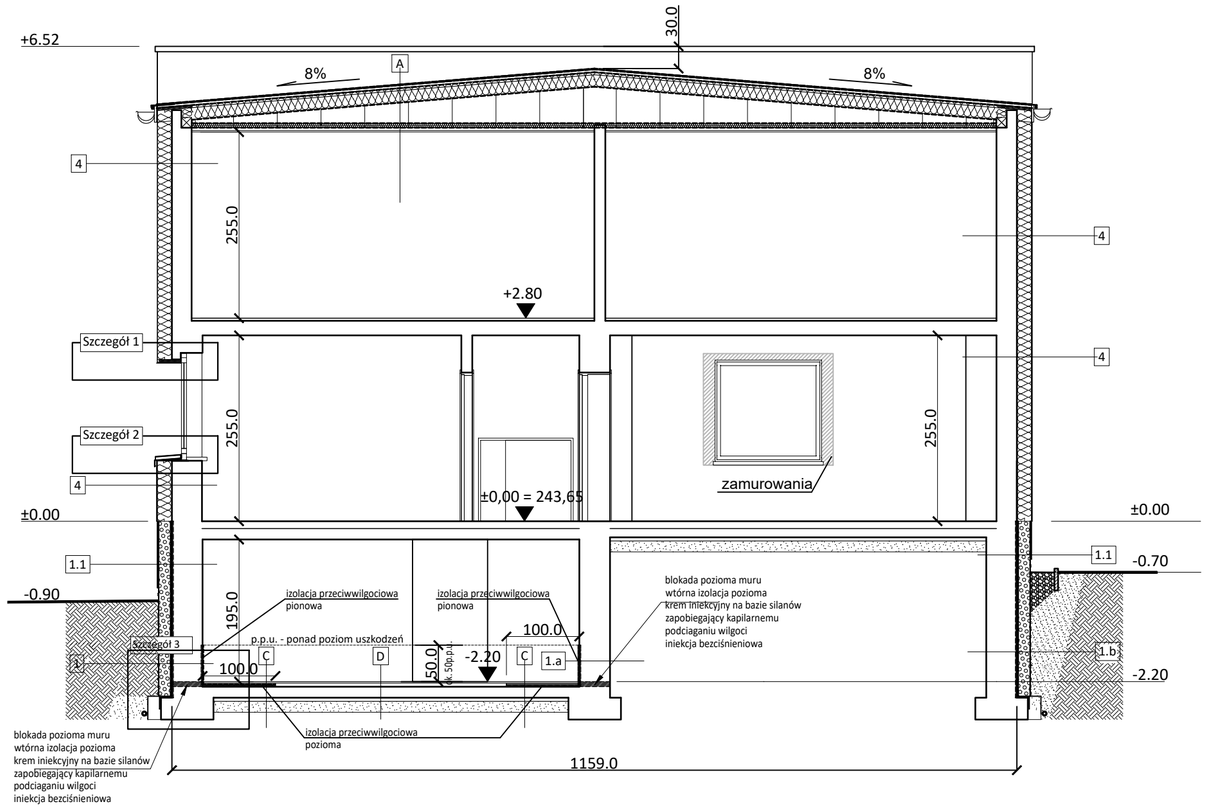

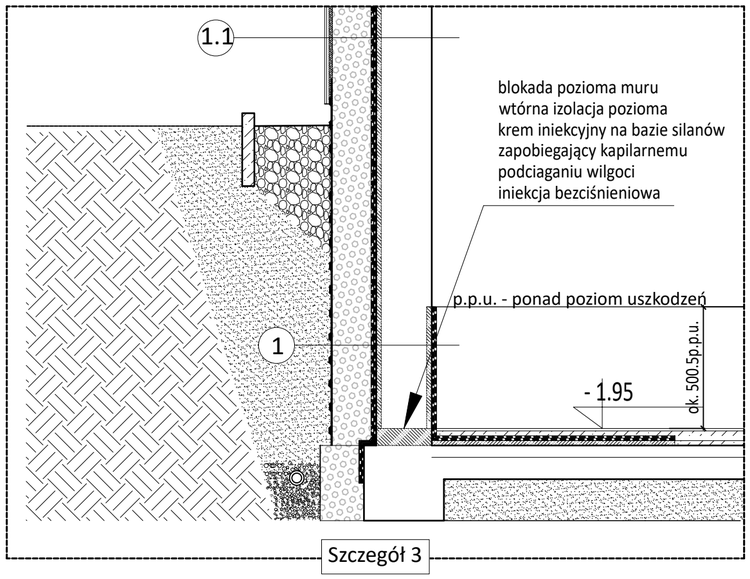

Szczegół 3

Wszystkie roboty należy wykonywać zgodnie z Polskimi Normami, "Warunkami technicznymi wykonania i odbioru robót budowlano-montażowych" opracowanymi przez Instytut Techniki Budowlanej oraz zasadami wiedzy i sztuki budowlanej.
Wszelkie elementy stolarki okiennej i drzwiowej, okładzin elewacyjnych, barierek montować na podstawie zweryfikowanych obmiarów rzeczywistych wykonywanych na obiekcie.
Przed przystąpieniem do prac budowlanych należy sprawdzić wymiary w miejscu przeznaczenia.
Nie można brać wymiarów z rysunków. Obowiązujące są jedynie podane wartości.
Projekt wykonano na podstawie inwentaryzacji, w związku z tym wszystkie wymiary skorygować w trakcie robót po zdjęciu warstw wykończeniowych.
Przy zastosowaniu materiałów i technologii należy ściśle stosować się do zaleceń producentów.
Rysunki należy rozpatrywać łącznie z opisem technicznym.

Temat projektu:	Termomodernizacja obiektów użyteczności publicznej na terenie Miasta Rybnika. Zadanie nr 4. **Termomodernizacja budynku Ochotniczej Straży Pożarnej** **Rybnik - Grabownia, ul. Wiktora Poloczka 76C**					
Inwestor:	**MIASTO RYBNIK, ul. Chrobrego 2, 44-200 RYBNIK**					
Temat rysunku:	**Przekrój BB**					
Branża:	AK - ARCHITEKTURA KONSTRUKCJA				Faza:	PT
Zespół projektowy:	mgr inż. arch. **Bożena WITA** Architektura	Nr upr.	696/01		Data:	12/2024r.
					Skala:	1:75
	Mgr inż. **Izabela GROBORZ - MUSIK** Konstrukcja	Nr upr.	217/92		Nr strony:	-
					Nr rysunku:	**AK-06**

„PROEKO”
Wojciech BREWCZYŃSKI

PRACOWNIA PROJEKTOWA
44-200 RYBNIK, ul. Rudzka 28, tel. 32 422 76 64, 609 095 214